



Tireuse Air Sec



⚠ NE PAS BRANCHER LA TIREUSE ! ⚠

Connecter les **tuyaux rouges** à la tête de fût, et à l'**entrée rouge** de la tireuse.
Connecter les **tuyaux bleus** au détendeur de la bouteille de gaz, et à l'**entrée bleue** de la tête de fût.



Percuter un fût de bière et faire couler un peu de mousse dans la tireuse afin d'évacuer des restes d'eau et produit de nettoyage.


Ne pas laisser la tireuse au soleil.

La brancher et l'allumer, régler la **vanne du bec** pour avoir plus ou moins de débit. Si cette vanne est tout en haut, elle est fermée, la bière ne coulera pas. Régler le **contrôleur de température** au maximum.



Si la tireuse fait beaucoup de bruit c'est que le compresseur a été allumé par mégarde, il faut donc l'éteindre.

La pression initiale de la bouteille de CO2 est 2,5 bar, mais il est possible d'augmenter la pression (en vissant dans le sens des aiguilles d'une montre) jusqu'à 3,5 bar s'il y a beaucoup de mousse. Pour cela, tournez la **vis** du manomètre.



Pour démonter les tuyaux, dépressuriser en tirant sur l'anneau métallique, puis appuyer sur l'anneau gris en tirant le tuyau.

Faire couler la bière à volonté !

Si vous avez emprunté des ecocup, merci de nous les ramener **propres et secs**. Dans le cas contraire nous serons contraints de vous les laisser et de vous les facturer.

Les retours de tireuse s'effectuent à la brasserie les lundi et mardi de 9h30 à 17h.

NOTICE TIREUSE

En cas de besoin : 06 28 71 82 10 - Du Lundi au Vendredi de 9h à 17h